

# TENDICATENA E CATENE PER ANCORAGGI GR.100

## Tendicatena G10 tipo RSPEW

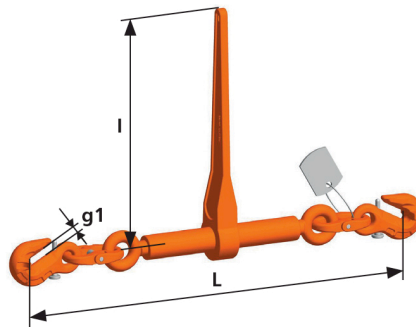
RSPEW type Loadbinders G10

Codice Code	Tipo Type	Carico di lavoro LC Lashing Capacity	Forza di tensionamento STF Standard Tension Force	Tenditore chiuso Length closed	Tenditore aperto Length open	Range regolazione Tension range	Lunghezza leva Lever length	Apertura Opening	Peso Weight
		kN	daN	L mm	L mm	mm	l mm	g mm	Kg/pc.
ARSPEW 08	RSPEW 8*	50	1900	609	754	145	237	9	4,40
ARSPEW 10	RSPEW 10	80	3000	663	808	145	355	12	6,30
ARSPEW 13	RSPEW 13	134	2500	954	1244	290	359	15	15,00

\* Idoneo anche per catene da 7 mm, con LC = 38 kN

\* Also usable with 7 mm chain, with LC = 38 kN

- In accordo a EN 12195-3
- Tendicatena per l'ancoraggio dei carichi
- Sistema composto da due parti
- Meets EN 12195-3
- Loadbinder for anchoring the loads
- Two parts lashing system



## Catene G10 per ancoraggio carichi tipo 1KH-KH

1KH-KH type G10 lashing chains


Codice Code	Tipo Type	Carico di lavoro LC Lashing Capacity	L* mm	g1 mm	Peso Weight	Ogni metro di catena aggiuntiva Additional mt of chain
		kN			Kg/pc.	Kg/m
A 1KHKH 08	1KH-KH08	50	1000	26	2,50	1,60
A 1KHKH 10	1KH-KH10	80	1000	31	4,20	2,50
A 1KHKH 13	1KH-KH13	134	1000	39	7,20	4,20

L\* = Lunghezza indicativa

Qualsiasi lunghezza su richiesta

L\* = Indicative length

Any length available upon demand



## Catene G10 per ancoraggio carichi tipo 1KH

1KH type G10 lashing chains


Codice Code	Tipo Type	Carico di lavoro LC Lashing Capacity	L* mm	g1 mm	Peso Weight	Ogni metro di catena aggiuntiva Additional mt of chain
		kN			Kg/pc.	Kg/m
A 1KH 08	1KH08	50	1000	26	2,10	1,60
A 1KH 10	1KH10	80	1000	31	3,40	2,50
A 1KH 13	1KH13	134	1000	39	5,60	4,20

L\* = Lunghezza indicativa

Qualsiasi lunghezza su richiesta

L\* = Indicative length

Any length available upon demand



# TENDICATENA E CATENE PER ANCORAGGI GR.100


## Catene G10 per ancoraggio carichi tipo 1KH-PS

1KH-PS type G10 lashing chains

Codice Code	Tipo Type	Carico di lavoro LC Lashing Capacity				Peso Weight	Ogni metro di catena addizionale Additional mt of chain
		kN	L* mm	g1 mm	g2 mm		
A 1KHPS 08	1KH-PS08	50	1000	26	9	2,80	1,60
A 1KHPS 10	1KH-PS10	80	1000	31	12	5,20	2,50
A 1KHPS 13	1KH-PS13	134	1000	39	15	8,90	4,20

L\* = Lunghezza indicativa  
Qualsiasi lunghezza su richiesta

L\* = Indicative length  
Any length available upon demand




## Catene G10 per ancoraggio carichi tipo 1PS-PS

1PS-PS type G10 lashing chains

Codice Code	Tipo Type	Carico di lavoro LC Lashing Capacity			Peso Weight	Ogni metro di catena addizionale Additional mt of chain
		kN	L* mm	g1 mm		
A 1PSPS 08	1PS-PS08	50	1000	9	2,40	1,60
A 1PSPS 10	1PS-PS10	80	1000	12	4,80	2,50
A 1PSPS 13	1PS-PS13	134	1000	15	8,40	4,20

L\* = Lunghezza indicativa  
Qualsiasi lunghezza su richiesta

L\* = Indicative length  
Any length available upon demand




## Catene G10 per ancoraggio carichi tipo 1PS

1PS type G10 lashing chains

Codice Code	Tipo Type	Carico di lavoro LC Lashing Capacity			Peso Weight	Ogni metro di catena addizionale Additional mt of chain
		kN	L* mm	g1 mm		
A 1PS 08	1PS08	50	1000	9	2,00	1,60
A 1PS 10	1PS10	80	1000	12	4,20	2,50
A 1PS 13	1PS13	134	1000	15	7,00	4,20

L\* = Lunghezza indicativa  
Qualsiasi lunghezza su richiesta

L\* = Indicative length  
Any length available upon demand



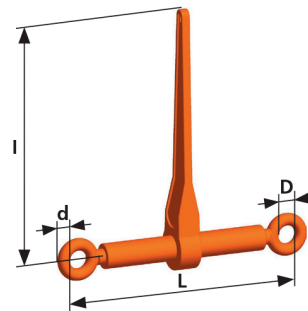
# TENDICATENA E CATENE PER ANCORAGGI GR.100

## Tendicatena G10 tipo RSW

RSW type Loadbinder G10

Codice Code	Tipo Type	Carico di lavoro LC Lashing Capacity	Forza di tensionamento STF Standard Tension Force	Tenditore chiuso* Length closed	Tenditore aperto* Length open	Range regolazione Tension range	Lunghezza leva Lever length			Peso Weight
		kN	daN	L mm	L mm	mm	l mm	D mm	d mm	Kg/pc.
ARSW 08	RSW 7/8	50	1900	355	500	145	237	20	16	3,20
ARSW 10	RSW 10	80	3000	365	505	140	355	26	18	3,80
ARSW 13	RSW 13	134	2500	576	866	290	359	31	22	9,90

- In accordo a EN 12195-3
- Tendicatena per l'ancoraggio dei carichi
- Meets EN 12195-3
- Loadbinder for anchoring the loads



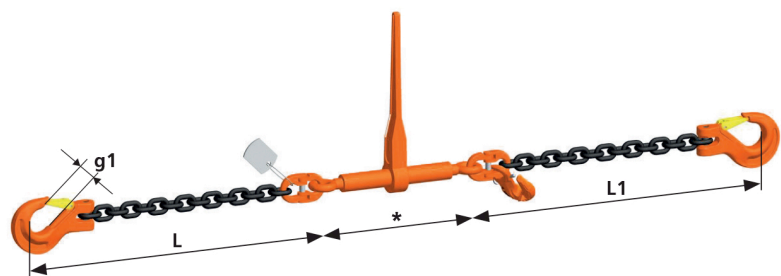
## Sistema di ancoraggio completo G10 tipo ZRSW-PSW (con gancio accorciatore PSW)

G10 ZRSW-PSW type lashing system (with PSW grab hook)

Codice Code	Tipo Type	Carico di lavoro LC Lashing Capacity	Forza di tensionamento STF Standard tension force		Apertura Opening	Peso Weight	Ogni metro di catena addizionale Additional mt of chain
			kN	daN			
AZRSW1KHKH 08	ZRSW-PSW 8	50	1900	1000	26	8,50	1,60
AZRSW1KHKH 10	ZRSW-PSW 10	80	3000	1000	31	11,40	2,50
AZRSW1KHKH 13	ZRSW-PSW 13	134	2500	1000	39	16,50	4,20

L/L1 = Lunghezze indicative  
Qualsiasi lunghezza su richiesta

L/L1 = Indicative lengths  
Any length available upon demand



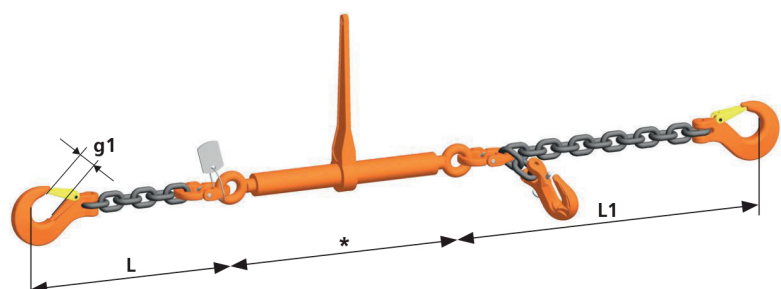
## Sistema di ancoraggio completo G10 tipo ZRSW-KPSW (con gancio accorciatore KPSW)

G10 ZRSW-KPSW type lashing system (with KPSW grab hook)

Codice Code	Tipo Type	Carico di lavoro LC Lashing Capacity	Forza di tensionamento STF Standard tension force		Apertura Opening	Peso Weight	Ogni metro di catena addizionale Additional mt of chain
			kN	daN			
AZRSW1KHKHKP 08	ZRSW-KPSW 8	50	1900	1000	26	8,50	1,60
AZRSW1KHKHKP 10	ZRSW-KPSW 10	80	3000	1000	31	11,40	2,50
AZRSW1KHKHKP 13	ZRSW-KPSW 13	134	2500	1000	39	16,50	4,20

L/L1 = Lunghezze indicative  
Qualsiasi lunghezza su richiesta

L/L1 = Indicative lengths  
Any length available upon demand




# TENDICATENA E CATENE PER ANCORAGGI GR.100

## Tendicatena G10 tipo KSSW

KSSW type Loadbinder G10

Codice Code	Tipo Type	Carico di lavoro LC Lashing Capacity	Forza di tensionamento STF Standard Tension Force	Tenditore chiuso*	Tenditore aperto*	Range regolazione Tension range	g1 mm	Peso Weight
				L mm	L mm			
AKSSW 16	KSSW 16	200	-	530	780	250	20	10,00

- In accordo a EN 12195-3
- Tendicatena per l'ancoraggio dei carichi
- Meets EN 12195-3
- Loadbinder for anchoring the loads



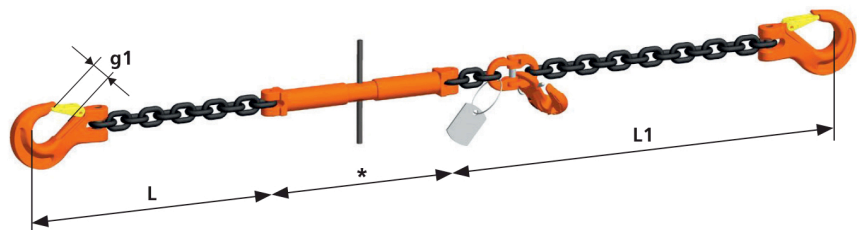
## Sistema di ancoraggio completo G10 tipo ZKSW-PSW (con gancio accorciatore PSW)

G10 ZKSW-PSW type lashing system (with PSW grab hook)

Codice Code	Tipo Type	Carico di lavoro LC Lashing Capacity	Forza di tensionamento STF Standard tension force	Apertura Opening		Peso Weight	Ogni metro di catena addizionale Additional mt of chain	
				L std mm	L1 std mm			
AZKSW1KHKH 16	ZKSW-PSW 16	200	-	1000	1000	45	34,00	6,30

L/L1 = Lunghezze indicative  
Qualsiasi lunghezza su richiesta

L/L1 = Indicative lengths  
Any length available upon demand



## Sistema di ancoraggio completo G10 tipo ZKSW-KPSW (con gancio accorciatore KPSW)

G10 ZKSW-KPSW type lashing system (with KPSW grab hook)

Codice Code	Tipo Type	Carico di lavoro LC Lashing Capacity	Forza di tensionamento STF Standard tension force	Apertura Opening		Peso Weight	Ogni metro di catena addizionale Additional mt of chain	
				L std mm	L1 std mm			
AZKSW1KHKHKP 16	ZKSW-KPSW 16	200	-	1000	1000	45	34,00	6,30

L/L1 = Lunghezze indicative  
Qualsiasi lunghezza su richiesta

L/L1 = Indicative lengths  
Any length available upon demand

